

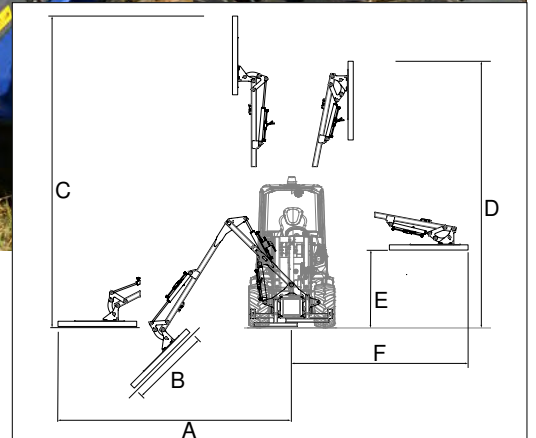


SEITEN-GELENKARM M1-30

<http://tiny.cc/sidearmm1-30>



ACI
ATTACHMENT
CONTROL
INTERFACE



Abmessungen in cm			
	C890666	C890667	C890671
A	273	322	301
B	247	270	237
C	437	414	419
D	440	380	367
E	115	115	76
F	311	290	236

MERKMALE & VORTEILE

- Links und rechts am Lader einsetzbar
- Vier unterschiedliche Schneidpositionen möglich
- Alle Funktionen mit dem Multifunktions-Joystick bedienbar (ACI)

Der Seiten-Gelenkteleskoparm M1-30 ist kompakt, leicht und handlich und eignet sich damit hervorragend für alle Pflegearbeiten im GaLa-Bau und bei kommunalen Anwendungen. Mit dem umfangreichen optionalen Zubehör, wie z.B. Heckenschere, 4-Scheiben-Heckenschere oder Mähwerk, ist der Seiten-Gelenkteleskoparm M1-30 schnell und wirtschaftlich bei Mäharbeiten am Hang, in Gräben oder beim Schneiden von Hecken. Für noch mehr Vielseitigkeit ist der Einsatz auf beiden Seiten des MultiOne-Laders möglich.

Für die Arbeit mit diesem Anbaugerät muss der Lader mit dem MultiOne ACI-KIT C090027 ausgestattet sein.

Modell	Maximale Reichweite	Arbeitsbreite	Max. Schnittstärke	Messer	Gewicht	Artikelnr.
Seiten-Gelenkarm M1-30 ⁽¹⁾	3 m	/	/	/	225 kg	C890941
1 Heckenschere 10 - 160 ⁽²⁾	/	160 cm	1 cm	/	34 kg	C890666
Hydraulikschlauchsatz für Heckenschere 10-160 (erforderlich)						C890695
2 Heckenschere 30 - 160 ⁽²⁾	/	160 cm	3 cm	/	40 kg	C890667
Hydraulikschlauchsatz für Heckenschere 30-160 (erforderlich)						C890695
3 4-Scheiben-Heckenschere 140 ⁽³⁾	/	140 cm	/	4	100 kg	C890671
4 Klingensatz ⁽⁴⁾ (Option für 4-Scheiben-Heckenschere 140)	/	/	/	8	/	C890673

(1) C890666, C890667 oder C890671 erforderlich - (2) C890940 und C890695 erforderlich - (3) C890940 erforderlich - (4) C890671 erforderlich

Kompatibilität	1.1	2.3	4.2	5.2	5.3	6.3	7.2	8.4	8.5	11.6	11.9	EZ5	EZ7 EZ8
M1-30:													
Heckenschere 10 - 160													
Heckenschere 30 - 160													
4-Scheiben-Heckenschere													

Optimal geeignet

Bedingt geeignet

Nicht geeignet

